

Firmanavn/logo: <i>Verksted Sør AS</i> (eksempel)
<b>Reparasjonsprosedyre ved reparasjon av FOPS &amp; ROPS førervern</b>

Verksted navn:	Org. nr.:
Adresse:	Ansvarlig/verksmester:
Postnr.:	Dato:
Telefon:	E-post:

Forsikringsselskapet skadenummer:	
Takstrapp nr.:	Verksted ordrenr.:
Fabrikat maskin:	Type:
Årsmodell:	Hytte / Delenummer:
Chassis-/ maskinnummer:	

#### Ved sveising

Navn utførende sveiser:	Rapport fra PMI og Hardhetskontroll:
Materialsertifikat. id.:	Tilsatsmateriale id.:

#### Ved retting

Rapport fra PMI og Hardhetskontroll:
--------------------------------------

#### Kryss av for de rapportene som er utarbeidet og vedlagt for denne reparasjonen.

<input type="checkbox"/>	NDT kontroll	<input type="checkbox"/>	Visuell kontroll VT:	<input type="checkbox"/>	Røntgen RT :	<input type="checkbox"/>	Magnaflux MT /PT :
	PMI / hardhetskontroll.						
	Uavhengig sluttrapport for reparasjonen.						
	Godkjent sakkyndigkontroll.						

#### Kontrollorgan

Navn på kontrollorgan for reparasjon:
Navn på Sertifisert Sakkyndig Virksomhet:

Dato / Signatur: \_\_\_\_\_


Firmanavn/logo:

*Verksted Sør AS* (eksempel)

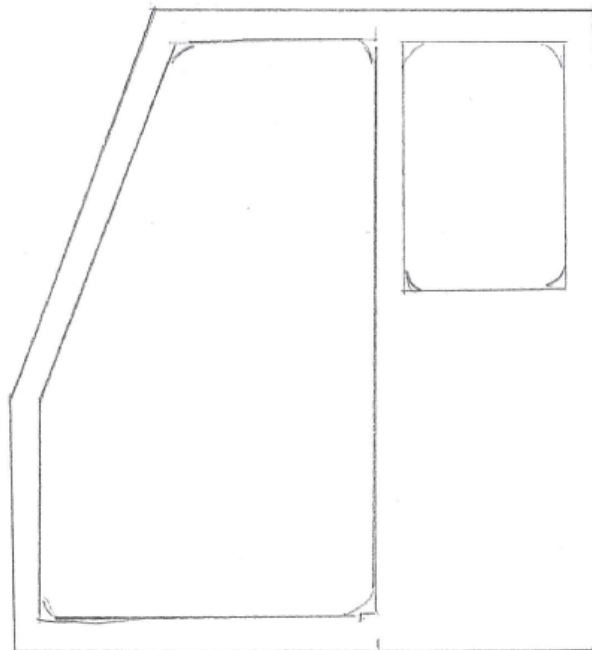
**Reparasjonsprosedyre ved reparasjon av FOPS & ROPS førervern**

Marker skadens omfang på skissen:

**Hytte sett forfra**



**Hytte sett fra venstre side**



Dato / Signatur: \_\_\_\_\_

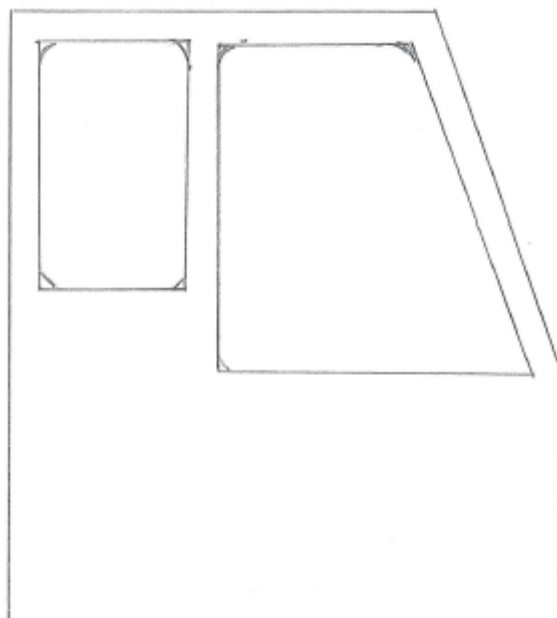
Firmanavn/logo:

*Verksted Sør AS* (eksempel)


**Reparasjonsprosedyre ved reparasjon av FOPS & ROPS førervern**

Marker skadens omfang på skissen:

**Hytte sett fra høyre side**



**Hytte sett bakenfra**



Dato / Signatur: \_\_\_\_\_

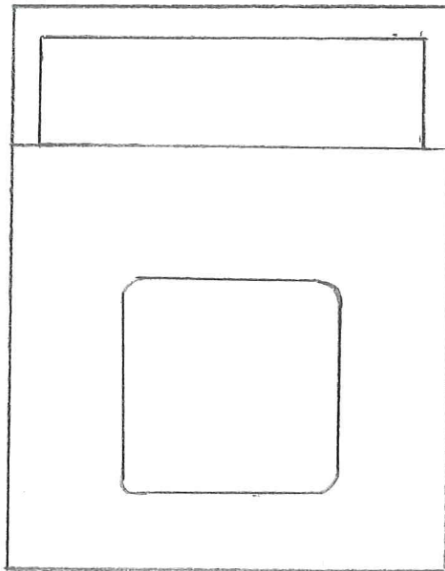
Firmanavn/logo:

*Verksted Sør AS* (eksempel)

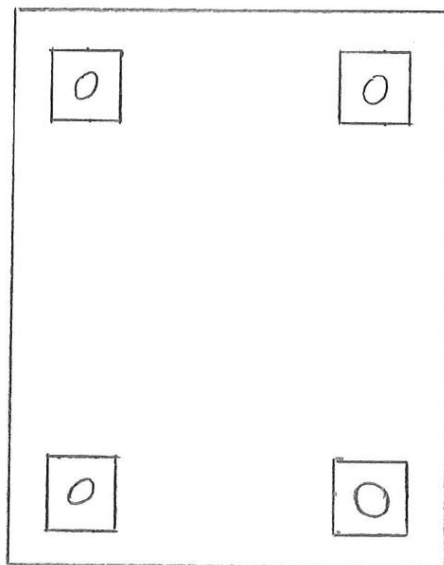
**Reparasjonsprosedyre ved reparasjon av FOPS & ROPS førervern**

Marker skadens omfang på skissen:

**Hytte sett ovenfra**



**Hyttégulv med fester**



Dato / Signatur: \_\_\_\_\_

Firmanavn/logo:

*Verksted Sør AS* (eksempel)

**Reparasjonsprosedyre ved reparasjon av FOPS & ROPS førervern**

Beskrive av hvordan reparasjonen blir utført:

Dato / Signatur: \_\_\_\_\_

Firmanavn/logo:

*Verksted Sør AS (eksempel)*

## Reparasjonsprosedyre ved reparasjon av FOPS & ROPS førervern

### Bilder:

Legg inn bilder av skaden før reparasjonen startet.



Legg inn bilder tatt under reparasjonen.

Legg inn bilder tatt etter reparasjon, men før lakkering.

Dato / Signatur: \_\_\_\_\_